








GUIDE DES BACS ET PANNEAUX À FENTES

QUEL PANNEAU UTILISER?

	N° de modèle	Description	Dimensions du panneau	Nombre de fentes par panneau	
				Nombre total de rangées	Nombre de fentes par rangée
	H-1427	Support de rangement sur pied à une face pour bacs	36 x 66 po	30	12
	H-1904	Support de rangement sur pied à double face pour bacs	36 x 66 po	60 (30 par face)	12
	H-3888	Support de rangement mobile à double face pour bacs empilables	36 x 66 po	60 (30 par face)	12
	H-1424	Support d'établi	36 x 19 po	9	12
	H-1492	Panneau de support à fixation murale	36 x 19 po	9	12
	H-4685	Panneau de support à fixation murale	18 x 19 po	9	6

QUELS BACS UTILISER ET COMBIEN?

Illustration d'un panneau de 36 x 66 po



Numéro de modèle	Largeur du bac	Nombre de rangées par bac	Nbre max. de bacs pour (1) rangée de 36 po
S-12413, S-12414	4,125 po	2	8
S-13536	4,125 po	3	8
S-12415, S-12418	5,5 po	3	6
S-12417	11 po	3	3
S-20581	6 po	3	5
S-13537	16,5 po	3	2
S-12416, S-12419	8,25 po	4	4
S-12420	16,5 po	4	2
S-14454	8,25 po	5	4
S-12421	11 po	6	3
S-12422	16,5 po	6	2

CONFIGURATIONS ILLIMITÉES Voir quelques options ci-dessous.

Illustration d'un panneau de 36 x 66 po

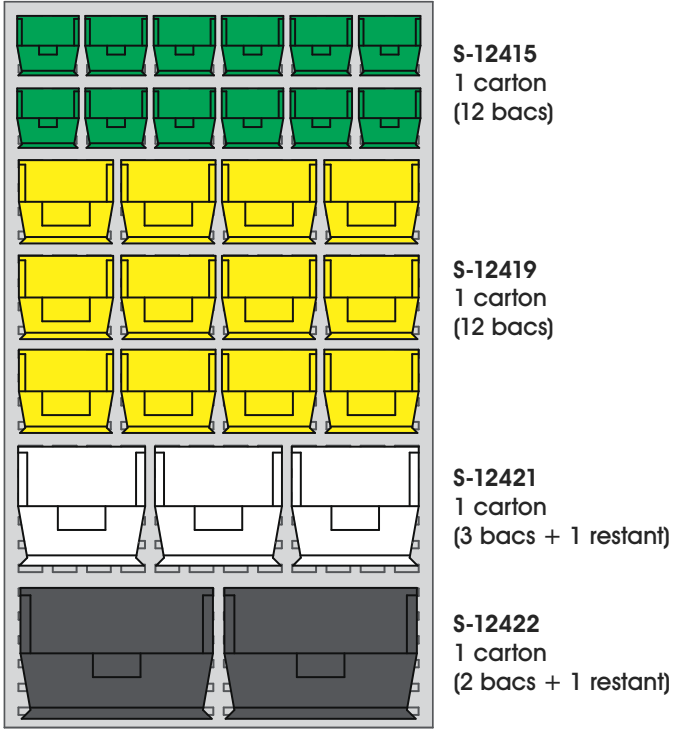


Illustration d'un panneau de 36 x 66 po

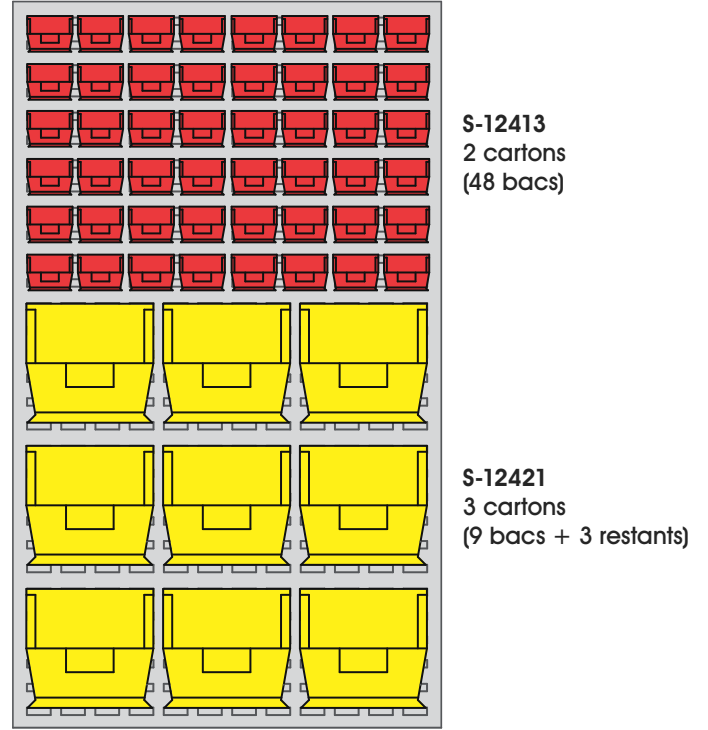


Illustration d'un panneau de 36 x 66 po

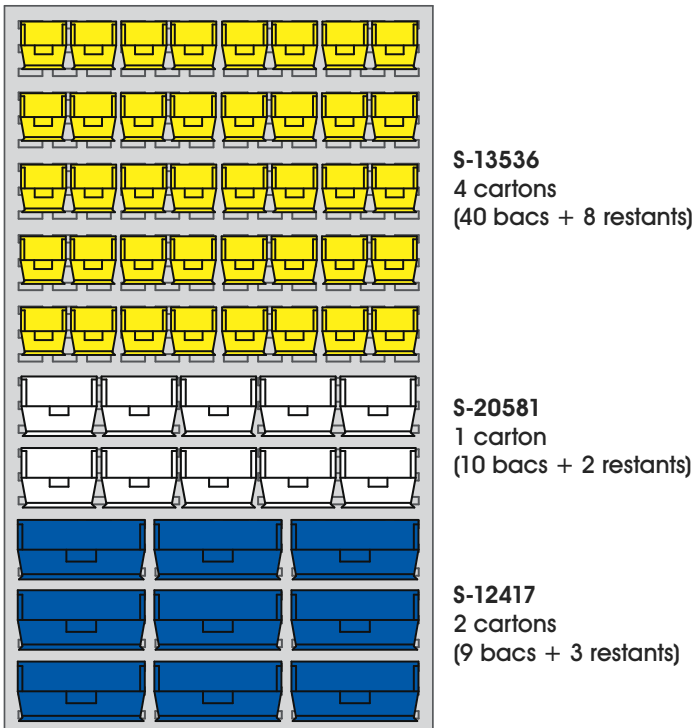


Illustration d'un panneau de 36 x 19 po



Illustration d'un panneau de 18 x 19 po

