




H-1114, H-1115, H-1116
 H-1117, H-1121, H-1122
 H-1123

1-800-295-5510
 uline.com

COUNTING SCALES



TROUBLESHOOTING


OPERATING ISSUE	RECOMMENDATIONS
Prior to use:	For the following scales, you must remove the set screw located at the bottom of the scale. Refer to label on scale. (H-1121, H-1122, H-1123).
For best performance:	Allow scale to warm to room temperature before use.
Do not place scale:	<ul style="list-style-type: none"> Next to open windows or doors. Near air-conditioning or heating vents. Near vibrating, rotating or reciprocating equipment. Near magnetic fields or equipment. On an unstable work surface. In dusty locations. In direct sunlight.
If scale is not displaying accurate weights:	<ul style="list-style-type: none"> Make sure all shipping material has been removed (foam, screws, etc.). Make sure there is nothing on the platform when the scale is turned on.
If scale is indicating insufficient sample:	Make sure sample and piece weight meet the scales minimum requirements.
Scale shuts off or will not turn on:	Remove battery and plug the scale in. If the scale works, you will need to replace the battery.



H-1114, H-1115, H-1116
 H-1117, H-1121, H-1122
 H-1123

800-295-5510
 uline.mx

BÁSCULA INDUSTRIAL CONTADORA



SOLUCIÓN DE PROBLEMAS


PROBLEMA DE FUNCIONAMIENTO	RECOMENDACIONES
Antes de usarse:	Para las siguientes básculas, debe retirar el tornillo localizado debajo de la báscula. Consulte la etiqueta en la báscula. (H-1121, H-1122, H-1123).
Para mejor funcionamiento:	Permita que la báscula se caliente a temperatura ambiente antes de usarla.
No coloque la báscula:	<p>A un lado de ventanas o puertas abiertas.</p> <p>Cerca de salidas de aire acondicionado o calefacción.</p> <p>Cerca de equipo que produzca vibración, giratorio o alternativo.</p> <p>Cerca de un campo o equipo magnético.</p> <p>Sobre una superficie de trabajo inestable.</p> <p>En sitios polvorientos.</p> <p>En la luz del sol directa.</p>
Si la báscula no muestra el peso exacto:	<p>Asegúrese que todo el material del empaque haya sido retirado (espuma, tornillos, etc.).</p> <p>Asegúrese que no haya nada en la plataforma cuando la báscula sea encendida.</p>
Si la báscula indica que la muestra es insuficiente:	Asegúrese que el peso de la muestra y de la pesa reúnan los requerimientos mínimos de la báscula.
Báscula se apaga y no enciende:	Retire la batería y conecte la báscula. Si la báscula enciende, necesita reemplazar la batería.



H-1114, H-1115, H-1116
 H-1117, H-1121, H-1122
 H-1123

1-800-295-5510
 uline.ca

BALANCE DE COMPTAGE



DÉPANNAGE

PROBLÈME DE FONCTIONNEMENT	RECOMMANDATIONS
Avant de l'utilisation :	Pour les balances suivantes, vous devez retirer la vis de réglage située au bas de la balance. Reportez-vous à l'étiquette sur la balance. (H-1121, H-1122, H-1123).
Pour de meilleures performances :	Laissez la balance chauffer à température ambiante avant utilisation.
Ne placez pas la balance à proximité :	<p>De fenêtres ou portes ouvertes.</p> <p>De bouches de climatisation ou de chauffage.</p> <p>D'équipements vibrants, rotatifs ou alternatifs.</p> <p>De champs ou équipements magnétiques.</p> <p>Sur une surface de travail instable.</p> <p>D'endroits poussiéreux.</p> <p>À lumière directe du soleil.</p>
Si la balance affiche des poids inexacts :	<p>Assurez-vous que tous les matériaux d'expédition ont été retirés (mousse, vis, etc.).</p> <p>Assurez-vous que la plateforme est vide lors de la mise en marche de la balance.</p>
Si la balance indique que l'échantillon est insuffisant :	Assurez-vous que l'échantillon et le poids de l'élément satisfont les exigences de poids minimales.
La balance s'éteint ou ne s'allume pas :	Retirez la batterie et branchez la balance. Si la balance fonctionne, vous devez remplacer la batterie.