

ULINE S-17902, S-17903 BULLET EARPLUGS

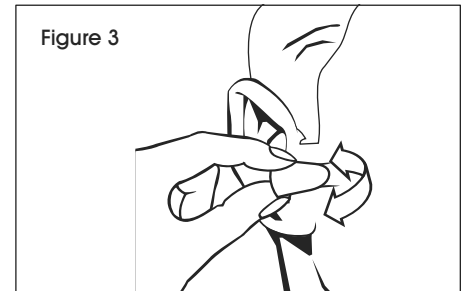
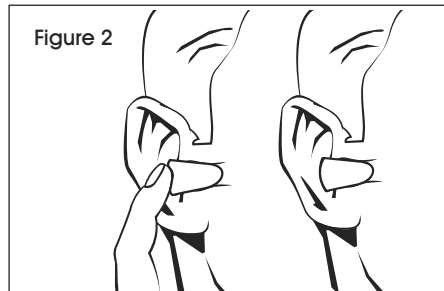
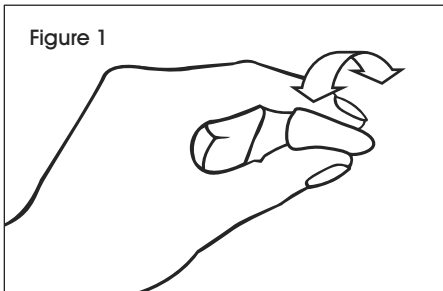
1-800-295-5510
uline.com

FITTING INSTRUCTIONS



WARNING! The earplug must be properly worn to provide effective protection.

1. Roll to a small, crease-free cylinder. (See Figure 1)
2. Insert into the ear canal and hold until plug expands. (See Figure 2)
3. Remove the earplug slowly with a twisting motion to gradually break the seal. (See Figure 3)



NOTE: This earplug model has satisfied the optional requirements at -4°F.

ATTENUATION DATA

FREQUENCY (Hz)	125	250	500	1,000	2,000	3,150	4,000	6,300	8,000	NRR
MEAN ATTENUATION (dB)	37.3	40.8	43.1	41.6	40.7	45.6	46.2	49.4	48.3	32 dB
STANDARD DEVIATION (dB)	5.9	5.3	5.0	4.8	2.8	4.2	4.2	4.4	4.5	

Tested according to ANSI Specs S3.19-1974 by Michael and Assoc., State College, PA.

RECOMMENDATIONS

It is recommended that the wearer ensure that:

- The earplugs are fitted, adjusted and maintained in accordance with the instructions.
- The earplugs are worn at all times in noisy surroundings.
- Before use, earplugs are stored in a cool, dry place.
- After use, earplugs should be disposed of, away from children.
- Keep earplugs away from small children.
- This product may be adversely affected by certain chemical substances. If necessary, further information should be sought from Uline.
- Corded earplugs should not be used where there is a risk that the connecting cord could be caught up during use.

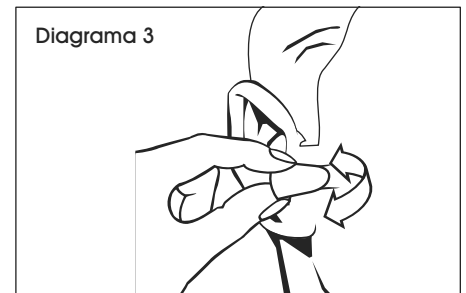
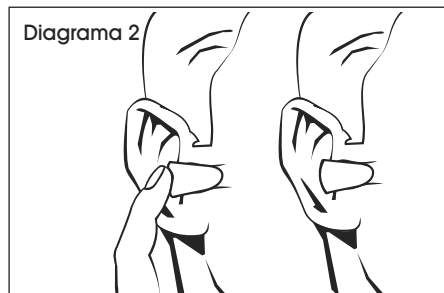
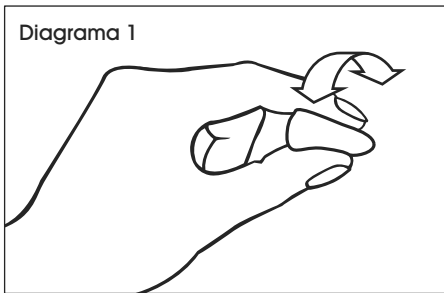


WARNING! If recommendations are not adhered to, the protection afforded by the earplug will be severely impaired.

**TAPONES AUDITIVOS EN
FORMA DE BALA****INSTRUCCIONES PARA COLOCARLOS**

¡ADVERTENCIA! El tapón auditivo debe utilizarse de manera adecuada para que brinde una protección efectiva.

1. Haga un cilindro enrollado y sin pliegues. (Diagrama 1)
2. Insértelo dentro del canal auditivo y sosténgalo hasta que el tapón se expanda. (Vea Diagrama 2)
3. Retire el tapón auditivo lentamente con un movimiento giratorio hasta que gradualmente se rompa el sello hermético. (Vea Diagrama 3)



NOTA: Este modelo de tapón para el oído cumplió con los requisitos opcionales a -20°C (-4°F).

DATOS DE ATENUACIÓN

FRECUENCIA (Hz)	125	250	500	1,000	2,000	3,150	4,000	6,300	8,000	NRR
ATENUACIÓN MEDIA (dB)	37.3	40.8	43.1	41.6	40.7	45.6	46.2	49.4	48.3	32 dB
DESVIACIÓN ESTÁNDAR (dB)	5.9	5.3	5.0	4.8	2.8	4.2	4.2	4.4	4.5	

Probados de acuerdo con la ANSI Specs S3.19-1974 por Michael and Assoc., State College, PA.

RECOMENDACIONES

Se recomienda que el usuario se asegure de que:

- Los tapones auditivos estén adaptados, ajustados y se mantengan conforme a las instrucciones.
- Los tapones siempre se utilicen en entornos ruidosos.
- Antes de usarlos, los tapones auditivos se guarden en un lugar fresco y seco.
- Después del uso, los tapones auditivos se deben desechar, lejos de los niños.
- Mantenga los tapones auditivos lejos del alcance de niños pequeños.
- Este producto puede verse afectado negativamente por ciertas sustancias químicas. Si es necesario, se debe consultar mayor información con Uline.
- Los tapones auditivos con cordón no se deben usar donde exista algún riesgo que el cordón conector pueda quedar atrapado durante el uso.

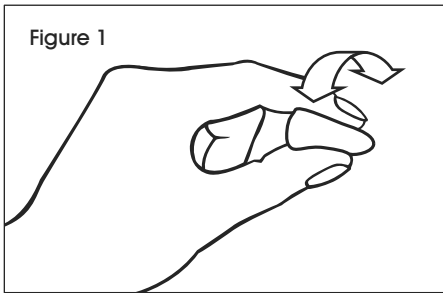


¡ADVERTENCIA! Si no se siguen las recomendaciones, la protección que el tapón auditivo ofrece se verá gravemente afectada.

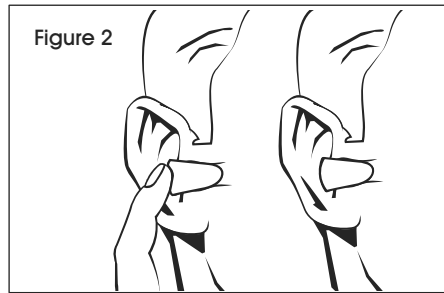
INSTRUCTIONS D'AJUSTEMENT

AVERTISSEMENT! Les bouchons d'oreilles doivent être ajustés correctement pour assurer une protection efficace.

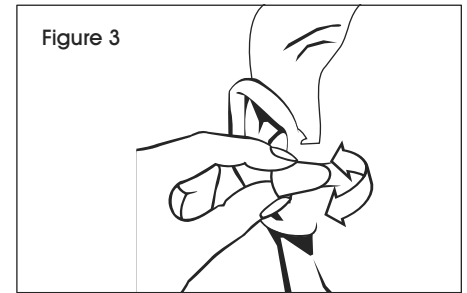
1. Roulez le bouchon pour obtenir un petit cylindre sans pli. (Voir Figure 1)



2. Insérez dans le conduit auditif en le maintenant jusqu'à ce qu'il reprenne sa forme. (Voir Figure 2)



3. Retirez lentement en le débloquent petit à petit par un mouvement rotatif. (Voir Figure 3)



REMARQUE : Ce modèle de bouchons d'oreilles satisfait les exigences facultatives de température de -20 °C (-4 °F).

DONNÉES D'ATTÉNUATION

FRÉQUENCE (Hz)	125	250	500	1 000	2 000	3 150	4 000	6 300	8 000	IRB
MOYENNE D'ATTÉNUATION (dB)	37,3	40,8	43,1	41,6	40,7	45,6	46,2	49,4	48,3	32 dB
ÉCART-TYPE (dB)	5,9	5,3	5,0	4,8	2,8	4,2	4,2	4,4	4,5	

Testés en accord avec les spécifications de l'ANSI S3.19-1974 par Michael and Assoc., State College, PA.

RECOMMANDATIONS

Il est recommandé que l'utilisateur s'assure que les bouchons d'oreilles soient :

- Placés, ajustés et maintenus d'après les instructions.
- Portés en tout temps dans un environnement bruyant.
- Entreposés dans un endroit frais et sec avant utilisation.
- Jetés hors de la portée des enfants après utilisation.

- Gardez les bouchons d'oreilles hors de la portée des enfants.
- Certaines substances chimiques peuvent défavorablement altérer ce produit. De plus amples informations peuvent être obtenues auprès de Uline en cas de besoin.
- Les bouchons d'oreilles avec fil ne doivent pas être portés s'il y a risque que le fil soit pris ou coincé durant l'utilisation.



AVERTISSEMENT! En cas de non respect des recommandations, la protection fournie par les bouchons d'oreilles sera gravement altérée.